



Statistik 2024

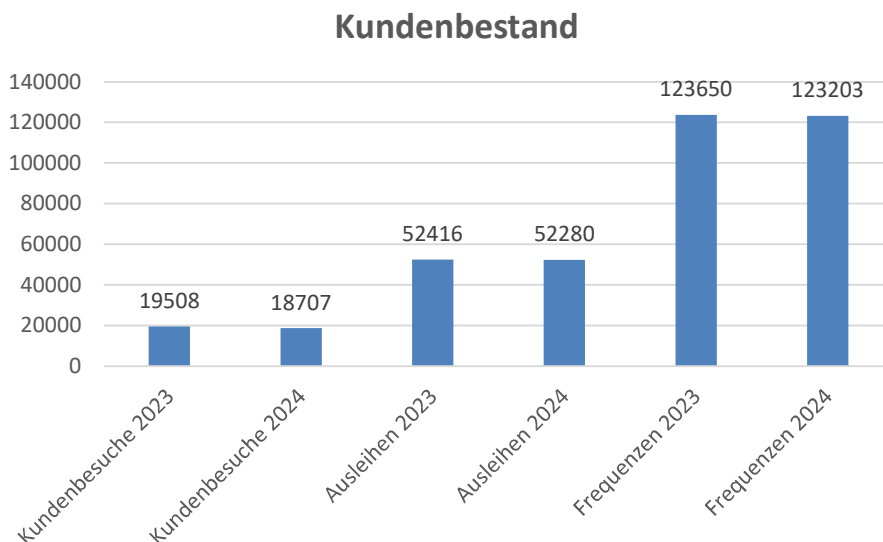
Sämtliche Zahlen in Klammern entsprechen der Statistik 2023 und dienen als Vergleich.

Kundenbestand

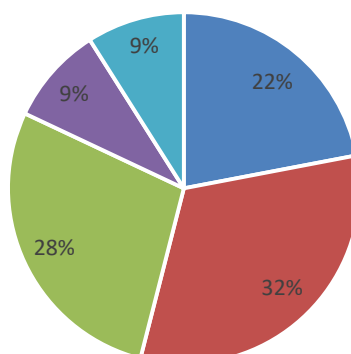
18'707 (19'508) Kunden liehen an **239** (238) Tagen während **647** (630) Stunden Medien aus der Bibliothek aus. Es erfolgten **52'280** (52'416) analoge Ausleihen und Verlängerungen sowie **10'086** (9'861) digitale Ausleihen, was zu einem erfreulichen Total von **62'366** (62'277) Ausleihen und Verlängerungen führt.

123'203 (123'650) Frequenzen wurden registriert. Darin sind sämtliche Bewegungen enthalten wie z.B. Ausleihe, Verlängerung, Rückgabe, Abo-Verlängerung, Erfassung von Neukunden, Adressänderung, Reservationen etc.

2024 liehen **1'451** (1'536) Kunden Medien aus.

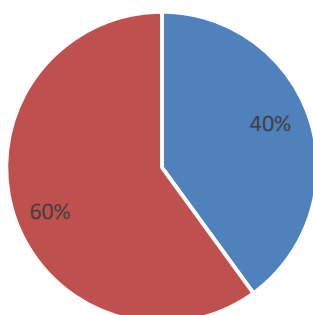


Anzahl Leser:innen nach Gemeinden



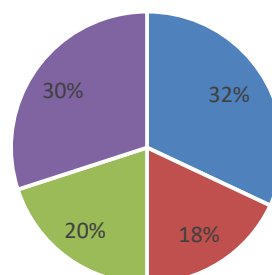
■ Berikon ■ Rudolfstetten ■ Widen ■ Oberwil-Lieli ■ andere Gemeinden

Kundenanteil Geschlecht



■ Männer ■ Frauen

Kundenanteil Mitgliederkategorie



■ Erwachsene ■ Lehrlinge ■ Jugendliche ■ Kinder

Neukunden

2024 konnten wir **244** (253) Neueintritte erfassen.
Dies entsprach **1** (1.1) Neukunden pro Ausleihtag.

Kunden-Frequenzzähler

2024 konnten **20'281** (19'964) Personen gezählt werden. Das heisst, dass **31** (31) Personen pro Stunde die Bibliothek betreten.



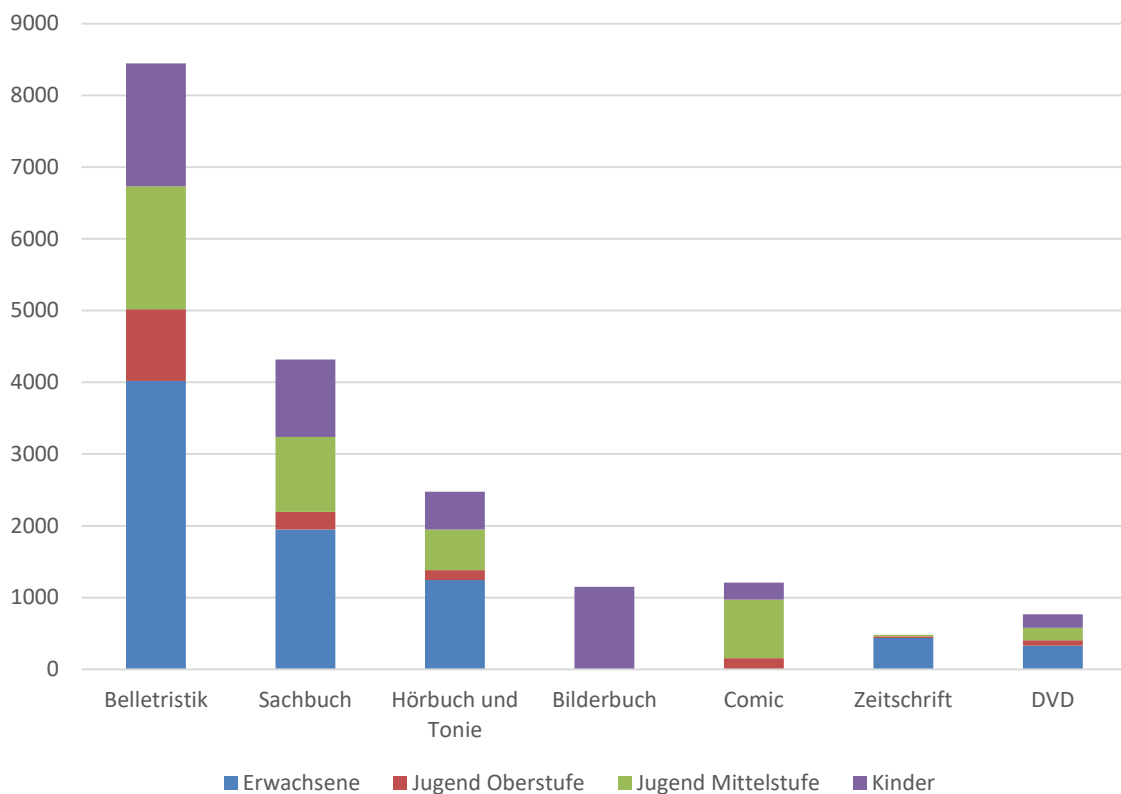
Medienbestand

Medienbestand total **18'857** (19'541)

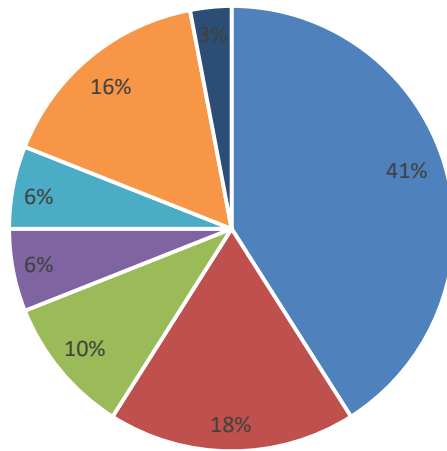
Davon makuliert **2'234** (2'245)

Neuanschaffungen **1'645** (1'662)

Medienbestand nach Alterskategorie

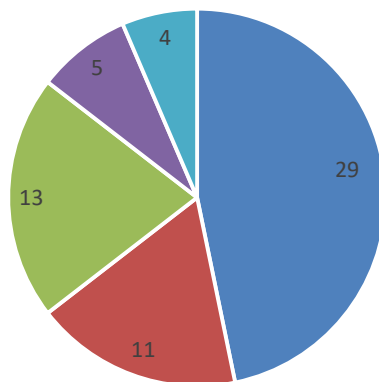


Neu erfasste Medien nach Medienart



■ Belletristik ■ Sachbuch ■ Hörbuch und Tonie ■ Bilderbuch ■ Comic ■ Zeitschrift ■ DVD

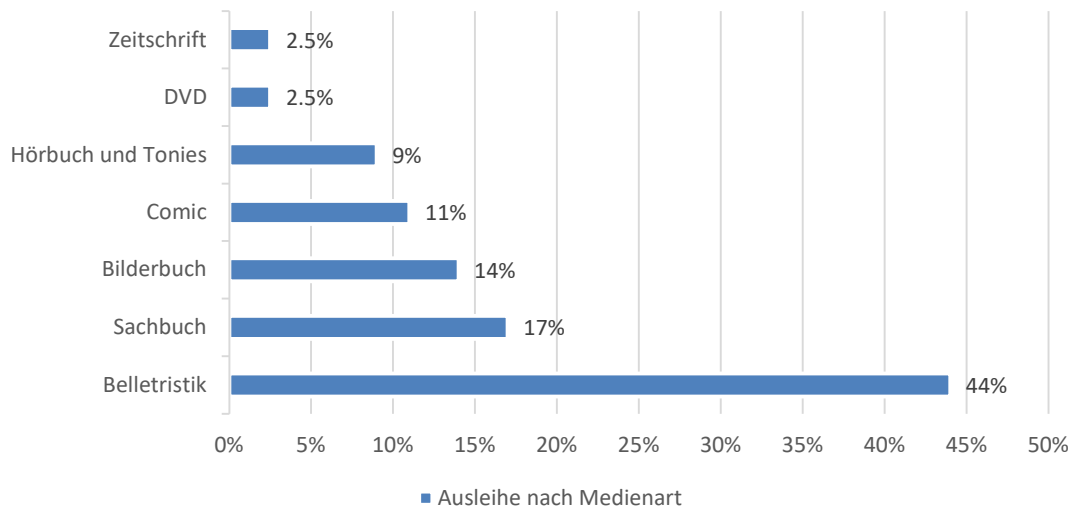
Anzahl geschenkte Medien



■ Belletristik Erwachsene ■ Sachbuch Erwachsene ■ Zeitschrift Erwachsene ■ Jugend ■ Kinder



Ausleihe nach Medienart



Bestandesumsatz

Der durchschnittliche Bestandesumsatz erzielte einen Faktor von **2.8** (2.7).

2024 wurden **2'234** (2'245) Medien ausgemustert.

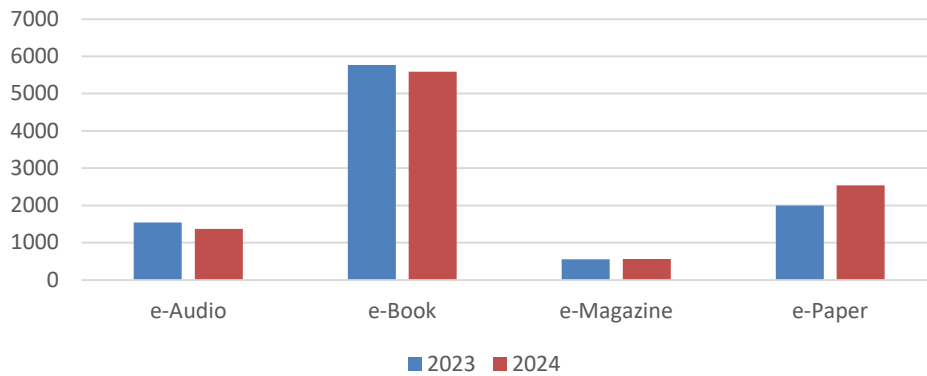
Das sind **11.8%** (11.5%) des Gesamtbestandes (Vorgabe ~10%).



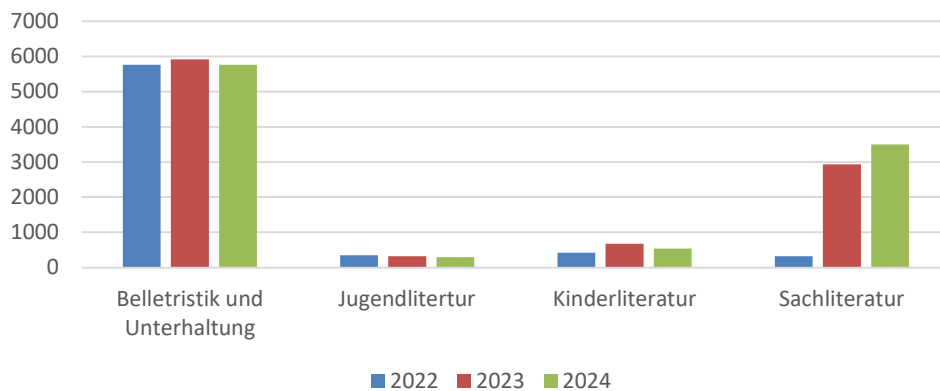
eBook+

2024 wurden **10'086** (9'861) elektronische Medien heruntergeladen.
Das bedeutet eine Zunahme der e-Ausleihen von **2.3%** (9%).

E-Ausleihen 2023 und 2024



E-Ausleihen nach Medienart



Nutzer ebookplus

