



## Statistik 2023

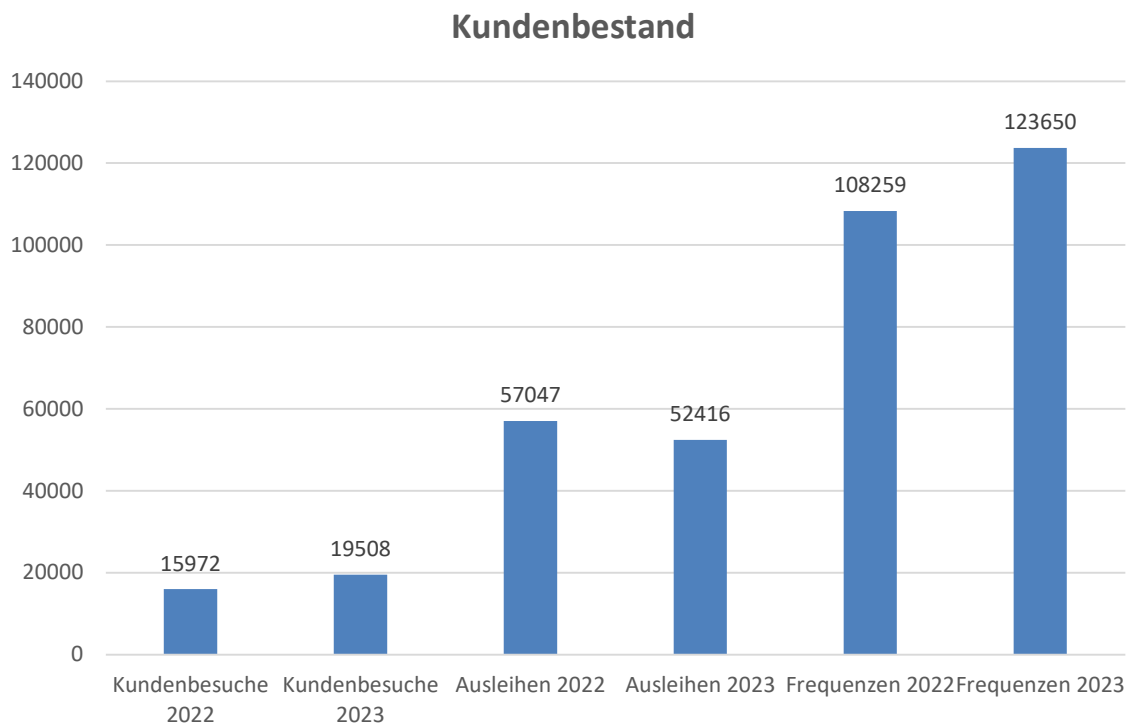
Sämtliche Zahlen in Klammern entsprechen der Statistik 2022 und dienen als Vergleich.

### Kundenbestand

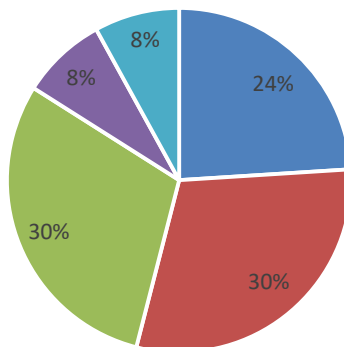
**19'508** (15'972) Kunden liehen an **238** (244) Tagen während **630** (671) Stunden Medien aus der Bibliothek aus. Es erfolgten **52'416** (57'047) analoge Ausleihen und Verlängerungen sowie **9'861** digitale Ausleihen, was zu einem erfreulichen Total von **62'277** Ausleihen und Verlängerungen führt.

**123'650** (108'259) Frequenzen wurden registriert. Darin sind sämtliche Bewegungen enthalten wie z.B. Ausleihe, Verlängerung, Rückgabe, Abo-Verlängerung, Erfassung von Neukunden, Adressänderung, Reservationen etc.

**4'063** (3'698) Kunden sind in der ZBM eingeschrieben. **1'536** (1'566) liehen 2023 Medien aus.

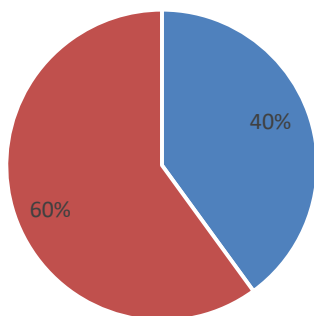


## Anzahl Leser:innen nach Gemeinden



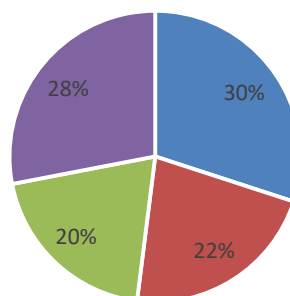
■ Berikon ■ Rudolfstetten ■ Widen ■ Oberwil-Lieli ■ andere Gemeinden

## Kundenanteil Geschlecht



■ Männer ■ Frauen

## Kundenanteil Mitgliederkategorie



■ Erwachsene ■ Lehrlinge ■ Jugendliche ■ Kinder

## Neukunden

2023 konnten wir **253** (328) Neueintritte erfassen.  
Dies entsprach **1.1** (1.3) Neukunden pro Ausleihtag.

## Kunden-Frequenzzähler

2023 konnten **19'964** (20'717) Personen gezählt werden. Das heisst, dass **31** (33) Personen pro Stunde die Bibliothek betreten.



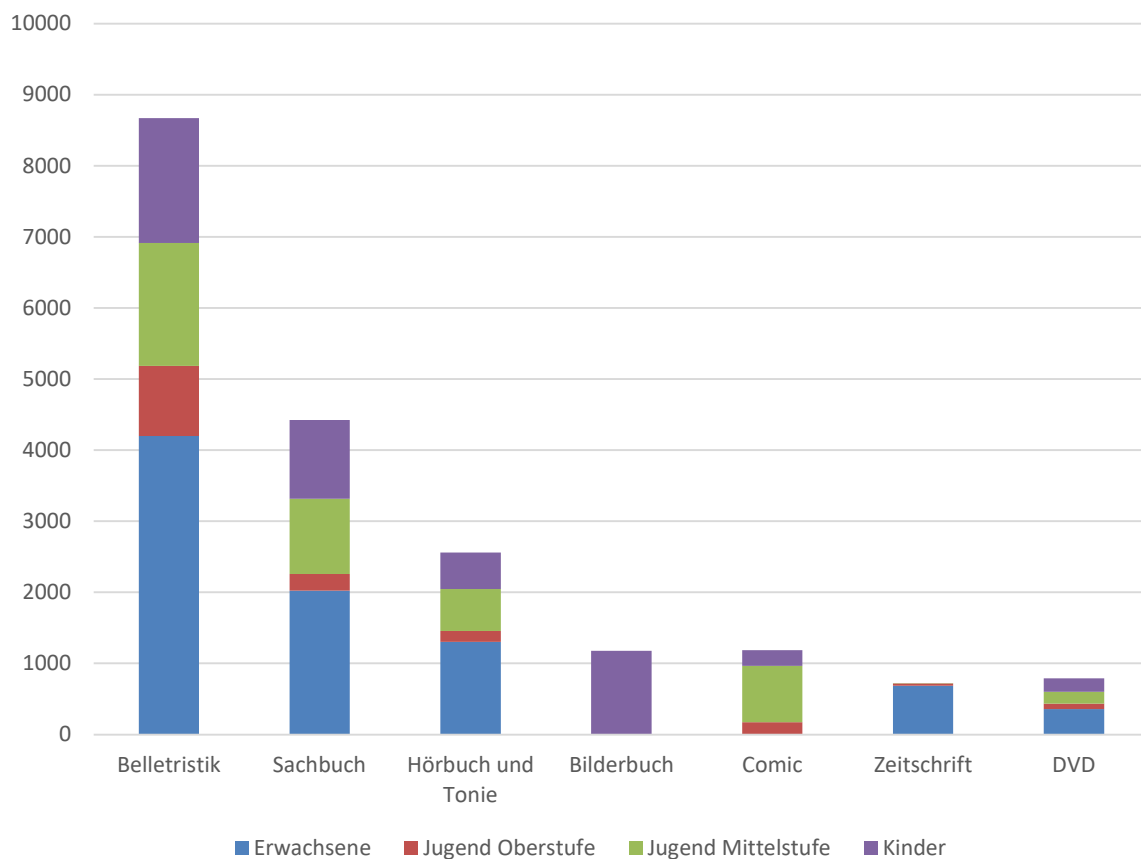
# Medienbestand

Medienbestand total **19'541** (20'142)

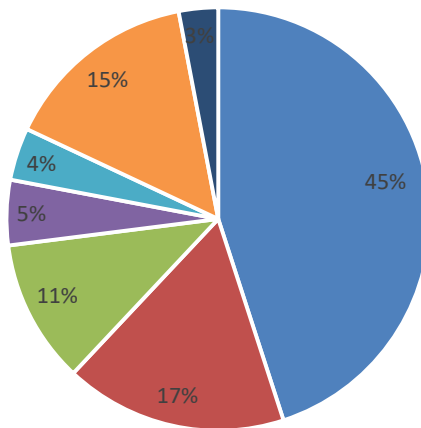
Davon makuliert **2'245** (2'342)

Neuanschaffungen **1'662** (1'876)

## Medienbestand nach Alterskategorie

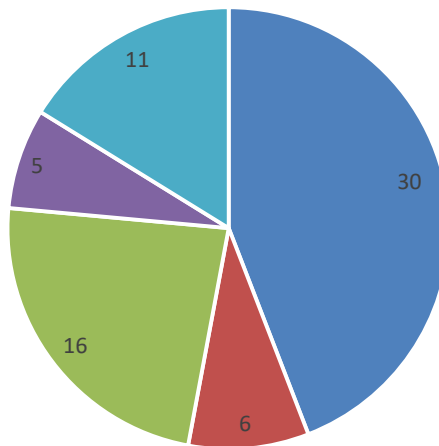


## Neu erfasste Medien nach Medienart



■ Belletristik ■ Sachbuch ■ Hörbuch und Tonie ■ Bilderbuch ■ Comic ■ Zeitschrift ■ DVD

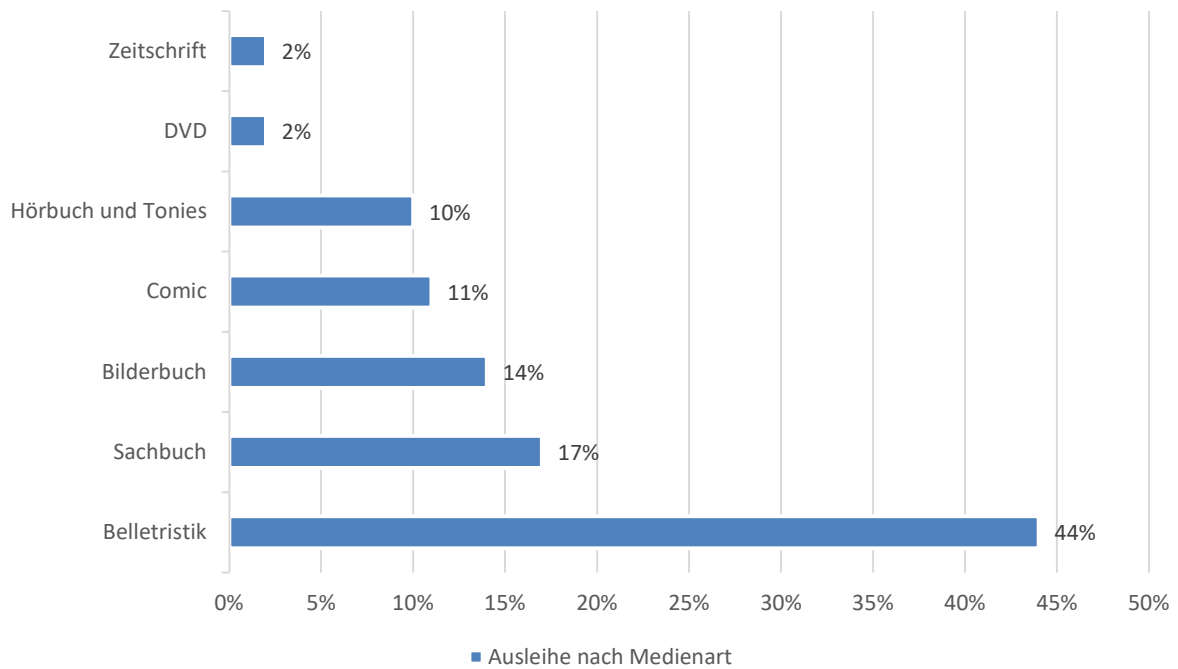
## Geschenkte Medien



■ Belletristik Erwachsene ■ Sachbuch Erwachsene ■ Zeitschrift Erwachsene ■ Jugend ■ Kinder



## Ausleihe nach Medienart



### Bestandesumsatz

Der durchschnittliche Bestandesumsatz erzielte einen Faktor von **2.7** (2.8).

2023 wurden **2'245** (2'342) Medien ausgemustert.

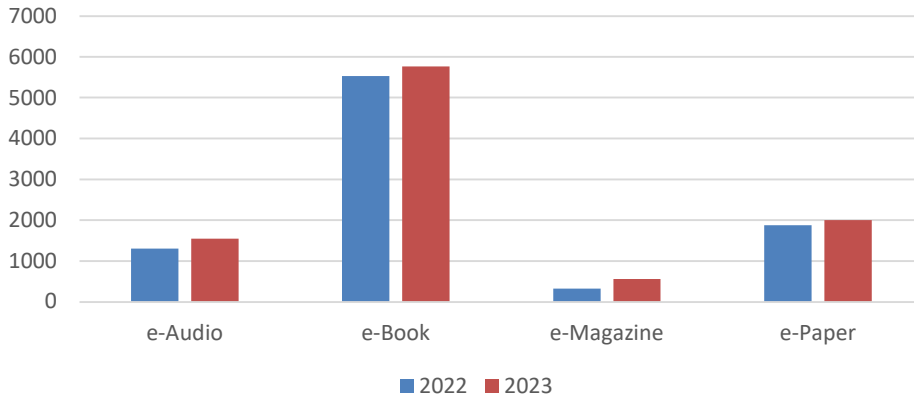
Das sind **11.5%** (11.6%) des Gesamtbestandes (Vorgabe 10%).



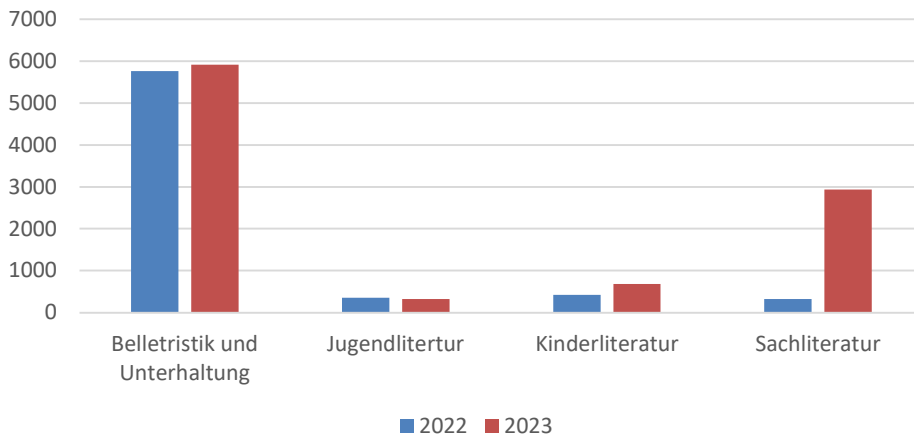
# eBook+

2023 wurden **9'861** (9'036) elektronische Medien heruntergeladen.  
Das bedeutet eine Zunahme der eBook-Ausleihen von **9.1%** (11.8%).

## E-Ausleihen 2022 und 2023



## E-Ausleihen nach Medienart



## Nutzer:innen ebookplus

